

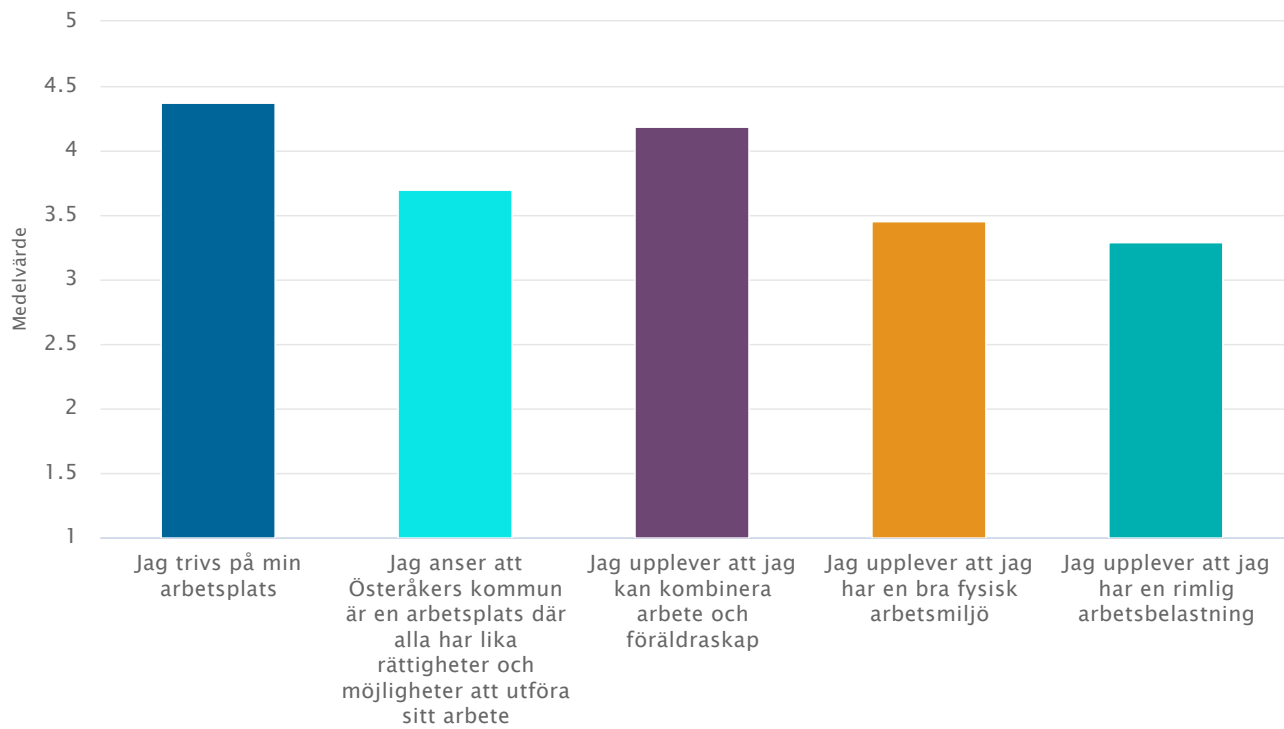
Medarbetarundersökning 2020, PF FÖRSKOLOR

📄 Undersökningsinformation



Arbetsmiljö samt lika rättigheter och möjligheter

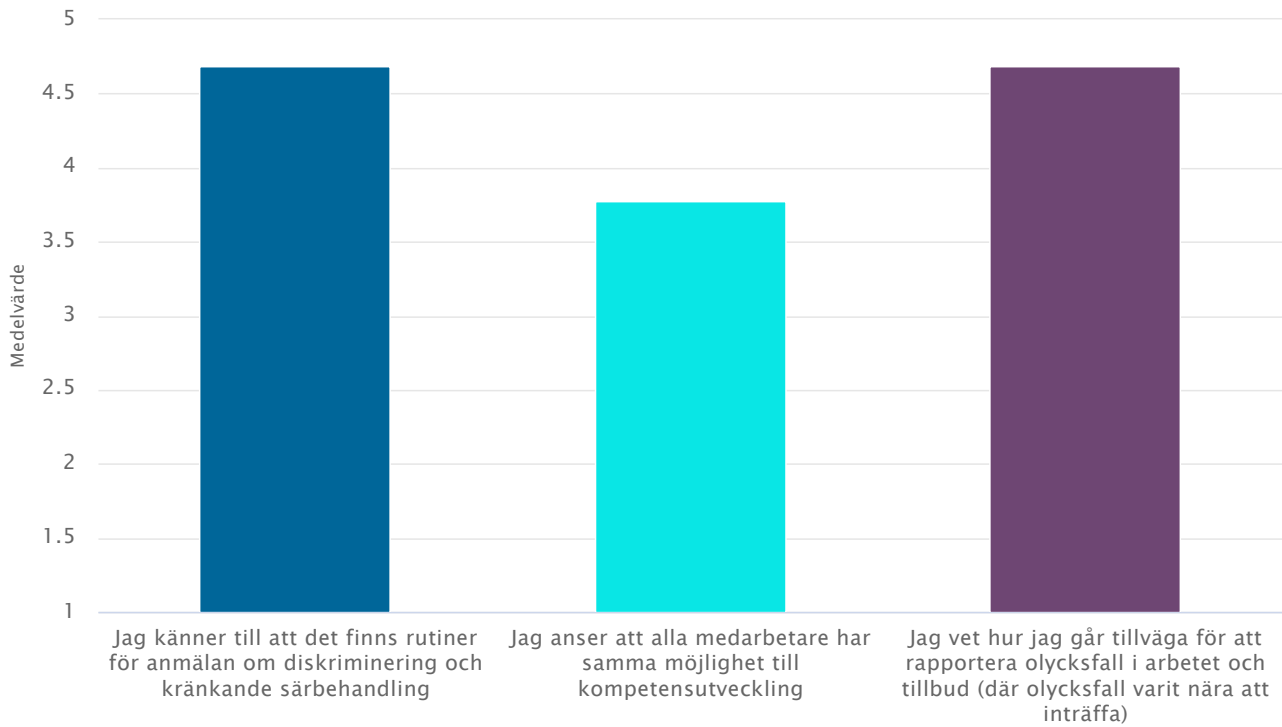
Sida: 1 Fråga: 5



	1 Stämmer mycket dåligt	2 Stämmer ganska dåligt	3 Stämmer varken bra eller dåligt	4 Stämmer ganska bra	5 Stämmer mycket bra
Jag trivs på min arbetsplats	0 (0%)	8 (4%)	15 (7%)	72 (36%)	107 (53%)
Jag anser att Österåkers kommun är en arbetsplats där alla har lika rättigheter och möjligheter att utföra sitt arbete	8 (4%)	15 (7%)	38 (19%)	95 (47%)	34 (17%)
Jag upplever att jag kan kombinera arbete och föräldraskap	1 (0%)	9 (4%)	13 (6%)	62 (31%)	62 (31%)
Jag upplever att jag har en bra fysisk arbetsmiljö	7 (3%)	43 (21%)	31 (15%)	91 (45%)	29 (14%)
Jag upplever att jag har en rimlig arbetsbelastning	11 (5%)	48 (24%)	31 (15%)	93 (46%)	18 (9%)
Sammanfattning					

Arbetsmiljö samt lika rättigheter och möjligheter

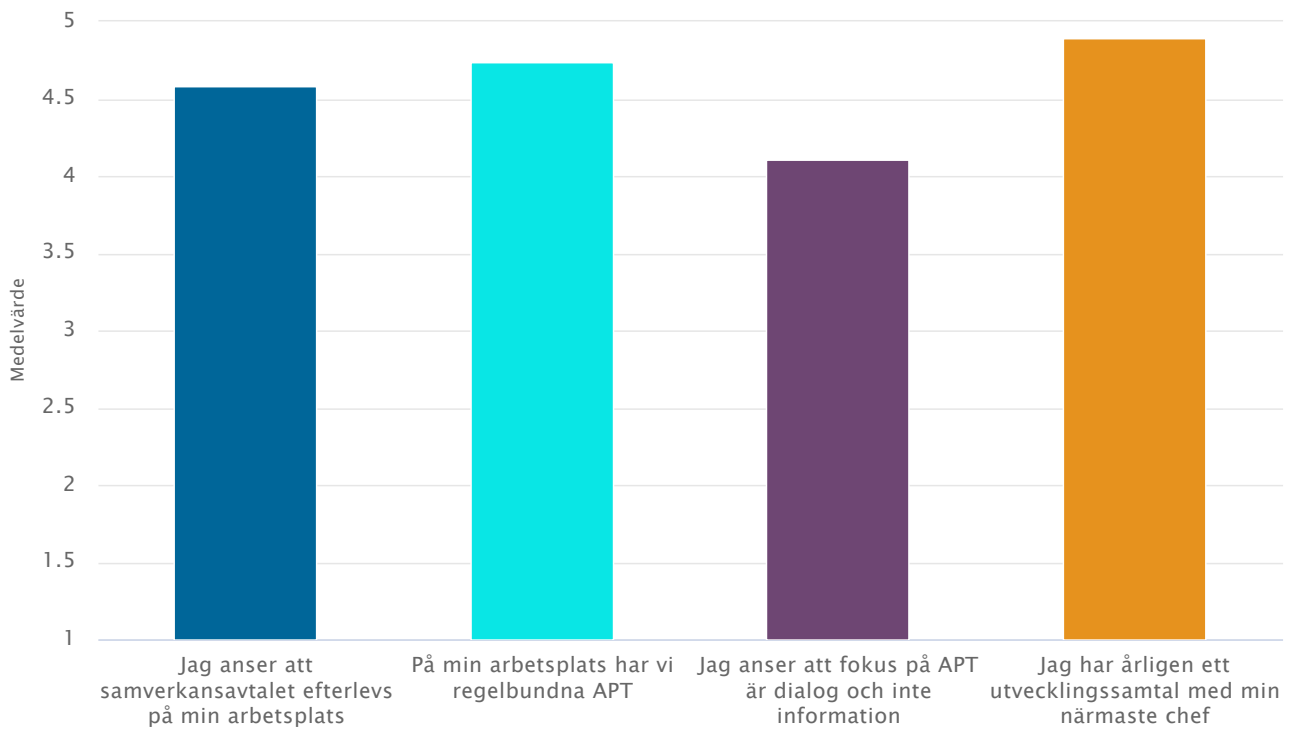
Sida: 1 Fråga: 6



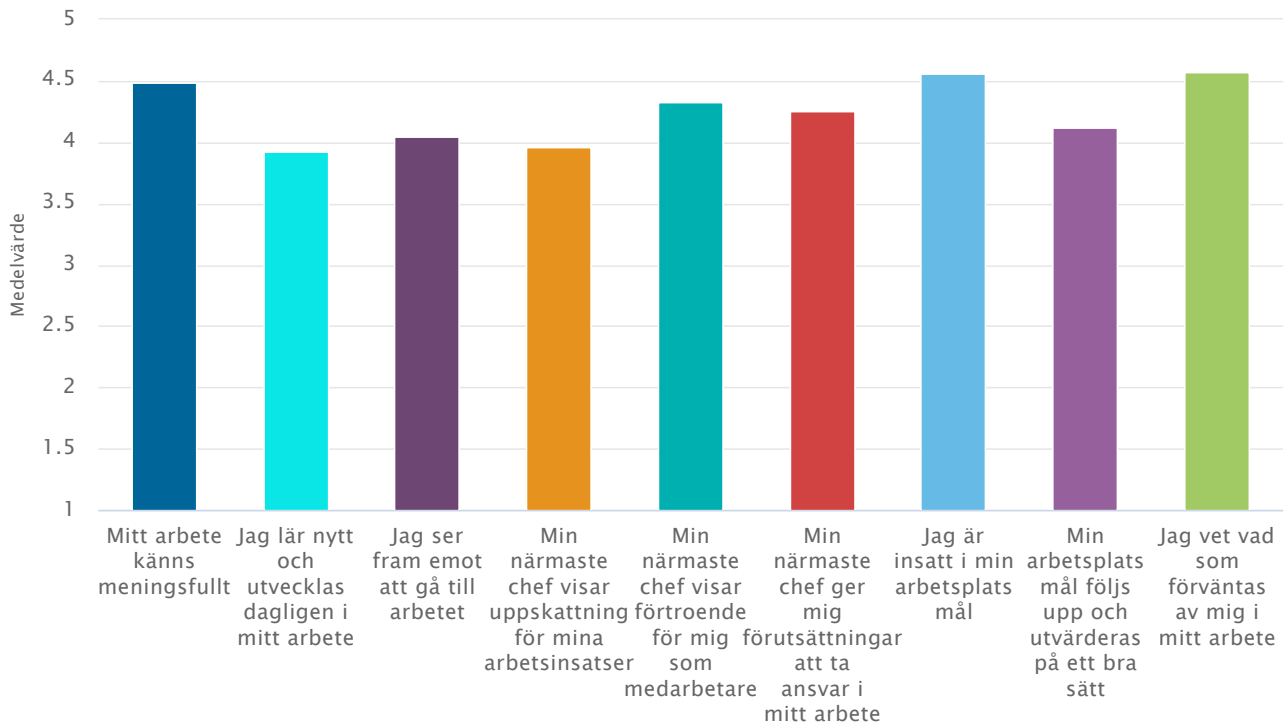
	Ja	Nej	Medelvärde	Standardavvikelse	Svar
Jag känner till att det finns rutiner för anmälan om diskriminering och kränkande särbehandling	186 (92%)	16 (8%)	4.68	1.08	202
Jag anser att alla medarbetare har samma möjlighet till kompetensutveckling	140 (69%)	62 (31%)	3.77	1.84	202
Jag vet hur jag går tillväga för att rapportera olycksfall i arbetet och tillbud (där olycksfall varit nära att inträffa)	186 (92%)	16 (8%)	4.68	1.08	202
Sammanfattning			4.38		

Samverkan

Sida: 3 Fråga: 1



	Ja	Nej	Kan ej besvara frågan	Medelvärde	Standardavvikelse
Jag anser att samverkansavtalet efterlevs på min arbetsplats	103 (52%)	12 (6%)	84 (42%)	4.58	1.22
På min arbetsplats har vi regelbundna APT	182 (91%)	13 (7%)	4 (2%)	4.73	1.00
Jag anser att fokus på APT är dialog och inte information	135 (68%)	39 (20%)	25 (13%)	4.10	1.67
Jag har årligen ett utvecklingssamtal med min närmaste chef	186 (93%)	5 (3%)	8 (4%)	4.90	0.64
Sammanfattning				4.59	



	1 Stämmer mycket dåligt	2 Stämmer ganska dåligt	3 Stämmer varken bra eller dåligt	4 Stämmer ganska bra	5 Stämmer mycket bra
Mitt arbete känns meningsfullt	0 (0%)	5 (3%)	8 (4%)	71 (36%)	115 (58%)
Jag lär nytt och utvecklas dagligen i mitt arbete	2 (1%)	12 (6%)	37 (19%)	95 (48%)	53 (27%)
Jag ser fram emot att gå till arbetet	1 (1%)	10 (5%)	31 (16%)	95 (48%)	62 (31%)
Min närmaste chef visar uppskattning för mina arbetsinsatser	5 (3%)	12 (6%)	40 (20%)	72 (36%)	70 (35%)
Min närmaste chef visar förtroende för mig som medarbetare	1 (1%)	3 (2%)	26 (13%)	69 (35%)	100 (50%)
Min närmaste chef ger mig förutsättningar att ta ansvar i mitt arbete	1 (1%)	8 (4%)	19 (10%)	83 (42%)	88 (44%)
Jag är insatt i min arbetsplats mål	0 (0%)	5 (3%)	8 (4%)	56 (28%)	130 (65%)
Min arbetsplats mål följs upp och utvärderas på ett bra sätt	0 (0%)	11 (6%)	30 (15%)	83 (42%)	75 (38%)
Jag vet vad som förväntas av mig i mitt arbete	0 (0%)	2 (1%)	8 (4%)	62 (31%)	127 (64%)
Sammanfattning					

Motivation



Ledarskap



Styrning



HME Totalt

